

KOULUKYYTI- SOVELLUKSEN KÄYTTÖOHJE OPISKELIJALLE



SAAMELAISALUEEN
KOULUTUSKESKUS

2023



PowerApps

YLEISTÄ


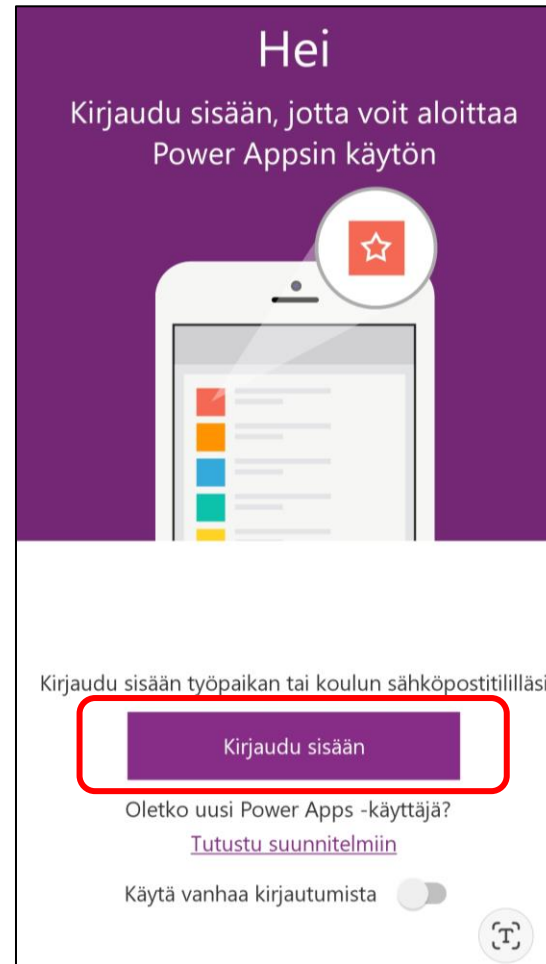
- Ivalosta Inariin ja takaisin järjestettäviin koulukuljetuksiin ilmoittaudutaan Koulukyyti-sovelluksessa
- **Huom! paikanvaraus** kuljetukseen tulee tehdä aina **viimeistään 3 päivää ennen tarvetta**. Esim. Ma 14.8. kuljetuksiin ilmoittautuminen on tehtävä viimeistään perjantaina 11.8.
- Opiskelijalle näkyy varattavissa vuoroissa viikkoa ennen järjestetyt kuljetusvuorot, joihin hän voi halutessaan varata paikan.



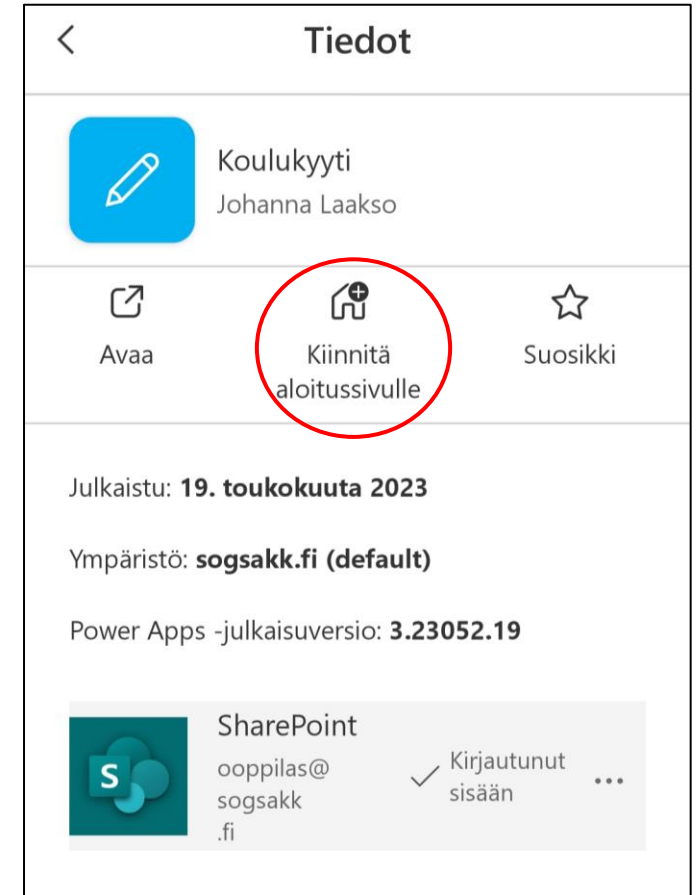
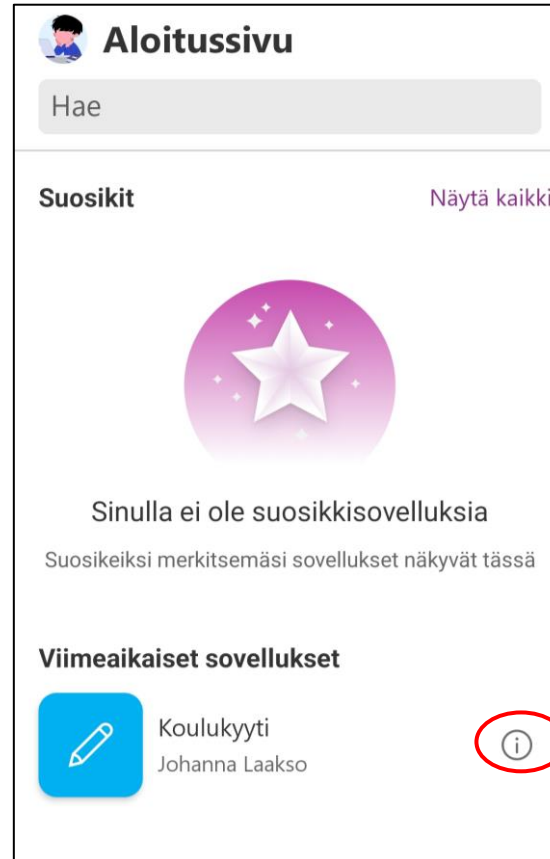
1. SOVELLUKSEN ASENTAMINEN PUHELIMEEN

1. Hae ja asenna **Power Apps**
-sovellus Google Play - tai
Appstore -kaupasta


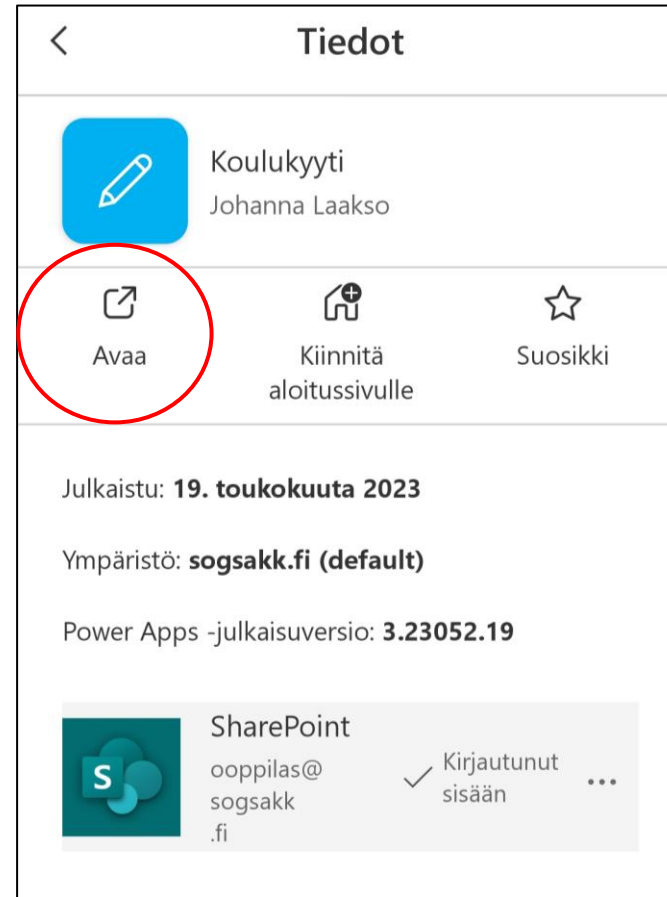
2. Avaa Power Apps -sovellus ja valitse **Kirjaudu sisään**
3. Syötä tyhjään kenttään saamasi **käyttäjätunnus**, sama jolla kirjaudut oppilaitoksen tietokoneelle. Lisää tunnuksen perään **@sogsakk.fi**
Huom! Tähän ei syötetä sähköpostiosoitetta!
4. Valitse **Seuraava**



5. Valitse Aloitus sivulta **Koulukyyti** -otsakkeen yhteydestä **i-pallukka**
6. Avautuu Tiedot-ikkuna, josta valitaan **Kiinnitä aloitussivulle**, jolloin sovelluksen kuvake saadaan lisättyä puhelimen aloitusnäytölle

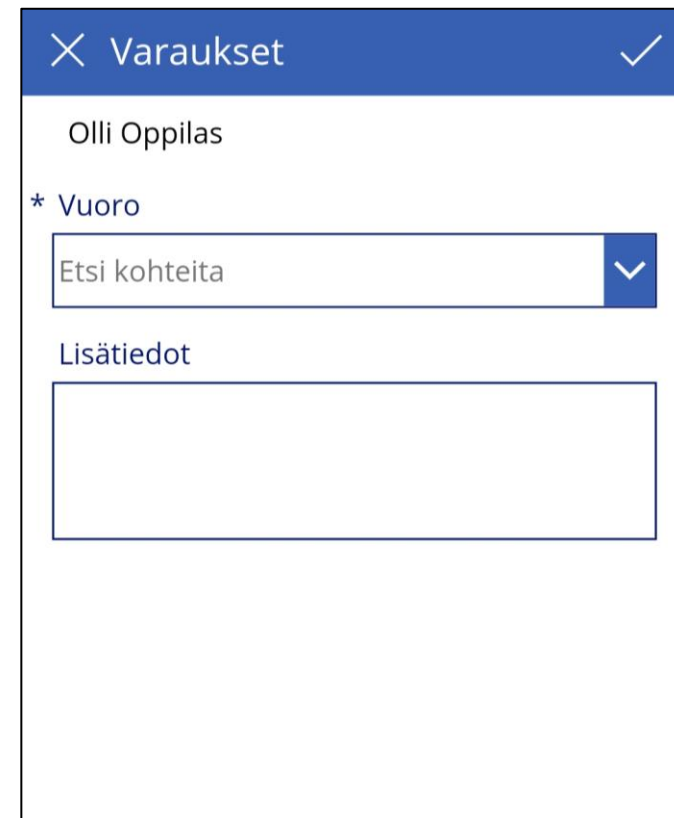



7. Valitse seuraavaksi **Avaa**
8. Avautuu Varaukset-ikkuna, johon listautuu tekemäsi koulukyytivaraukset



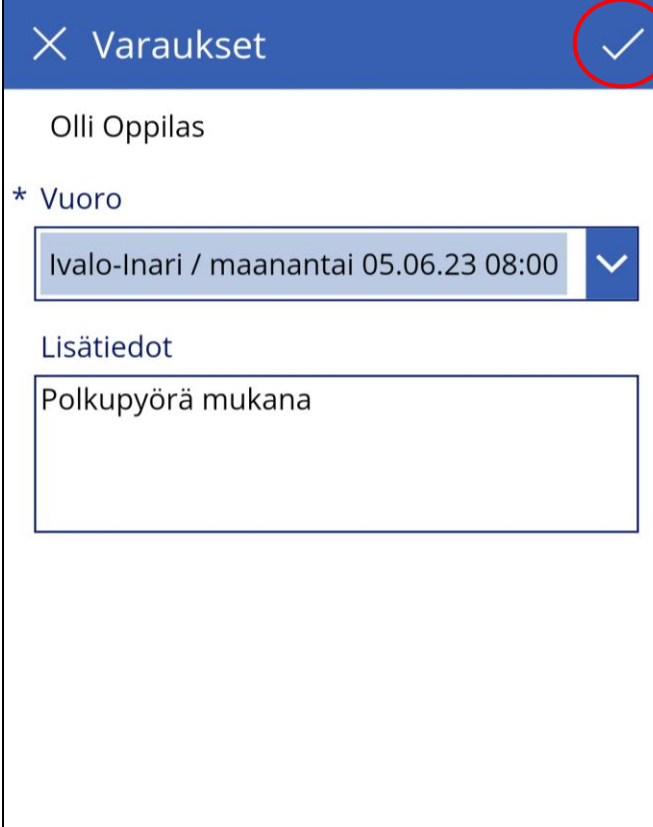
2. KOULUKYYTIVARAUSTEN TEKEMINEN

1. Valitse **plus-painike**
2. Avautuu uusi **Varaukset** -ikkuna
3. **Vuoro**-kohtaan valitaan alasvetonuolen alta Ivalo-Inari tai Inari-Ivalo



Huom! Koulukyytivaraukset on oltava tehtynä 3 päivää ennen kyydin tarvetta.

4. Lisätiedot kenttään voit kirjoittaa halutessasi lisätietoja
5. Tallenna varaus valitsemalla oikeasta yläreunasta oikein-merkki



Varaukset

Olli Oppilas

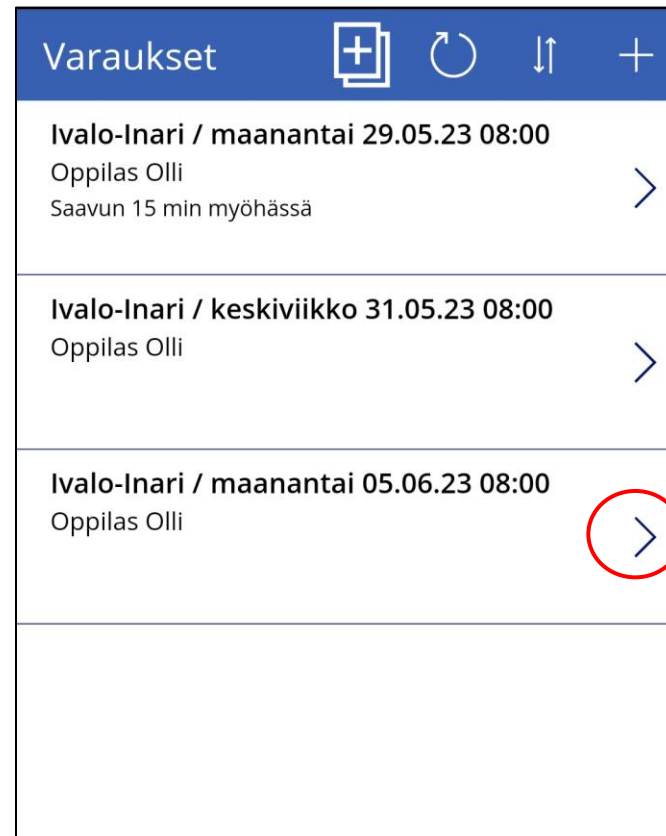
* Vuoro

Ivalo-Inari / maanantai 05.06.23 08:00

Lisätiedot

Polkupyörä mukana

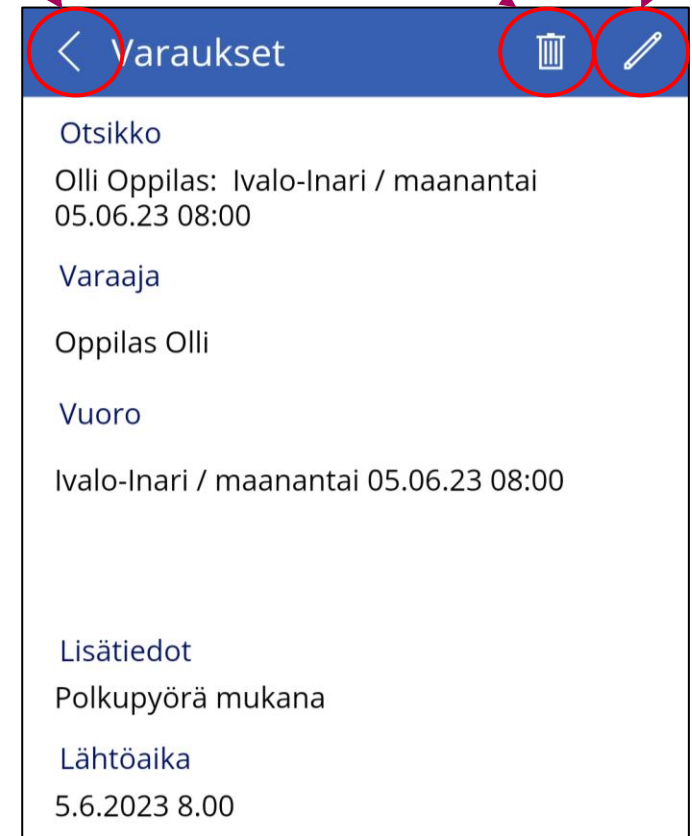
4. Tekemäsi varaukset näkyvät aloitussivulla listattuna
5. Voit tarkastella, muokata ja poistaa tekemiäsi varauksia avaamalla nuolipainikkeella tietyn varauksen
6. Kynätyökalulla pääset muokkaamaan varauksen tietoja esim. lisäämään Lisätiedot-kenttään tekstiä
7. Roskakorilla voit poistaa koko varauksen
8. Paluu-painikkeella pääset takaisin aloitusruutuun



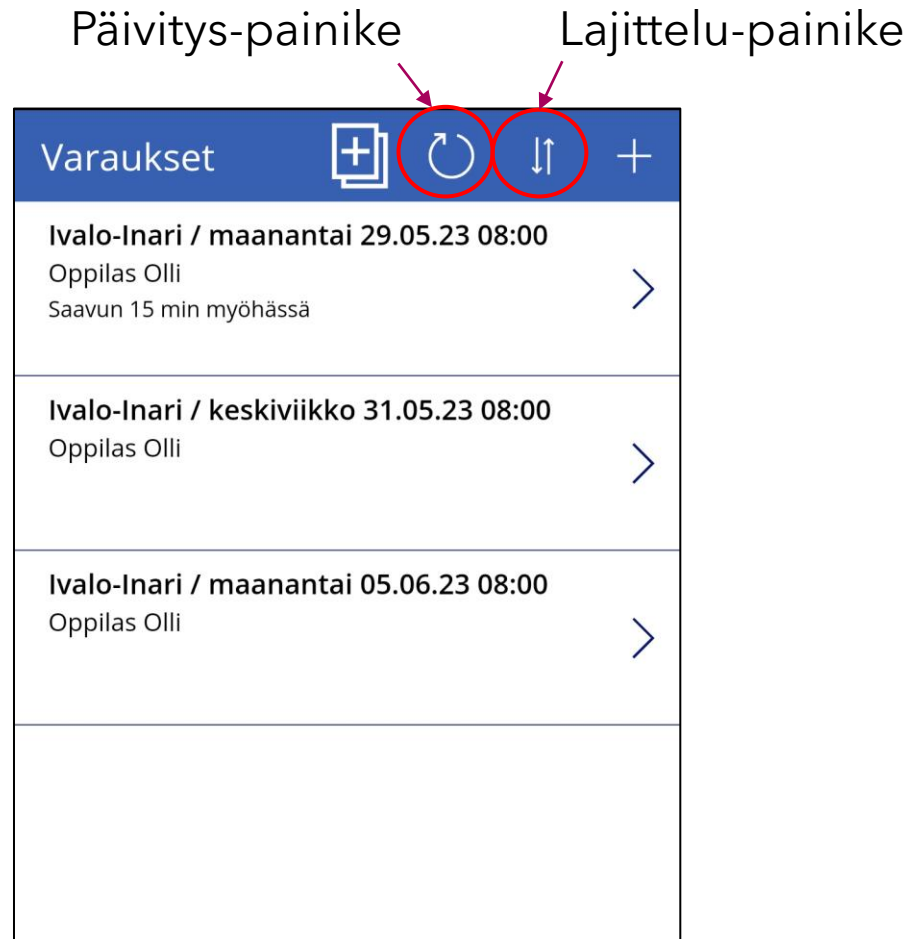
Paluu-painike

Poista-painike

Muokkaa-painike



9. Lajittelu-painikkeella voi järjestää varaukset näkymään aikajärjestykseen nousevasti tai laskevasti
10. Voit päivittää näkymää Päivitys-painikkeella
11. Voit sulkea sovelluksen sulkemalla sen normaalisti puhelimen avoinna olevista taustasovelluksista



3. MASSAVARAUSTEN TEKEMINEN

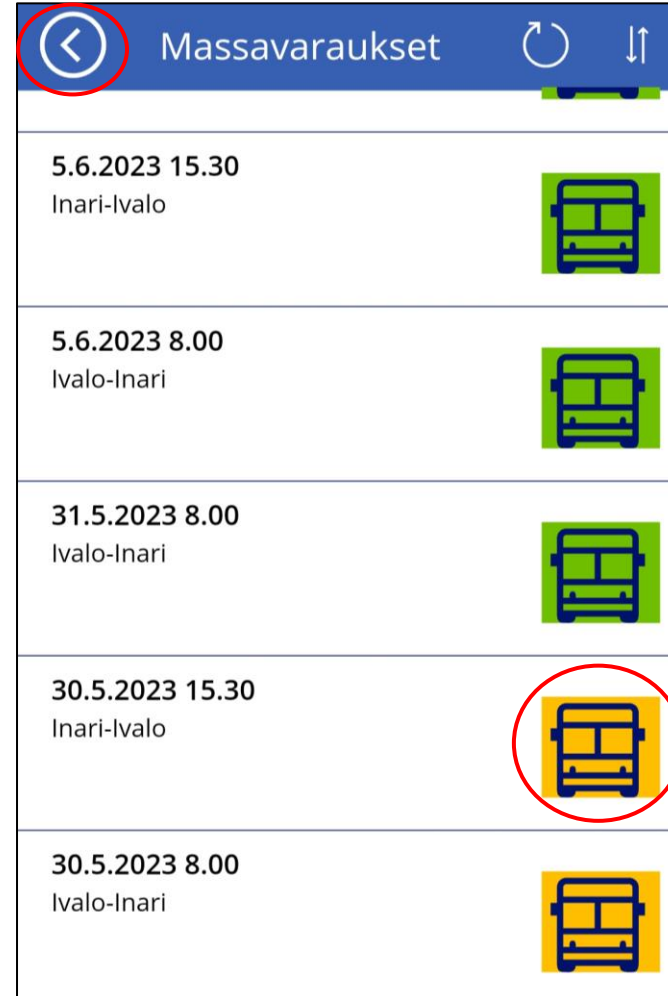
1. Massavaraukset-toiminto on tarkoitettu varausten nopeampaan tekemiseen
2. Valitse massavaraukset-painike jolloin avautuu Massavaraukset-ikkuna, missä näkyy vihreänä varatut kyydit ja keltaisena varaamattomat

Massavaraukset-painike

Varaukset	
Ivalo-Inari / maanantai 29.05.23 08:00 Oppilas Olli Saavun 15 min myöhässä	>
Ivalo-Inari / keskiviikko 31.05.23 08:00 Oppilas Olli	>
Ivalo-Inari / maanantai 05.06.23 08:00 Oppilas Olli	>

Massavaraukset	
5.6.2023 15.30 Inari-Ivalo	
5.6.2023 8.00 Ivalo-Inari	
31.5.2023 8.00 Ivalo-Inari	
30.5.2023 15.30 Inari-Ivalo	

3. Keltaisia kuvakkeita klikkaamalla saat nopeasti tehtyä uusia varauksia, jolloin ne muuttuvat vihreäksi
4. Palaa aloitusikkunaan paluu-nuolella



5. Aloitusikkunaan ilmestyy massavarauksena tehdyt varaukset
6. Voit sulkea sovelluksen sulkemalla sen normaalisti puhelimen avoinna olevista taustasovelluksista

Varaukset	
Inari-Ivalo / maanantai 29.05.23 15:30 Oppilas Olli	>
Inari-Ivalo / tiistai 30.05.23 15:30 Oppilas Olli	>
Ivalo-Inari / keskiviikko 31.05.23 08:00 Oppilas Olli	>
Ivalo-Inari / maanantai 05.06.23 08:00 Oppilas Olli	>
Inari-Ivalo / maanantai 05.06.23 15:30 Oppilas Olli	>

KULJETTAJIEN YHTEYSTIEDOT

Puhelin 0295 333 500