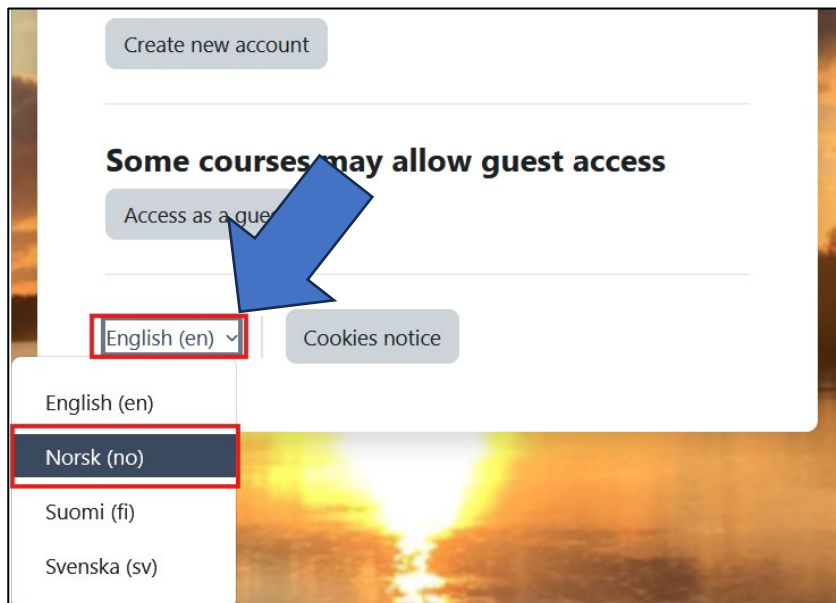


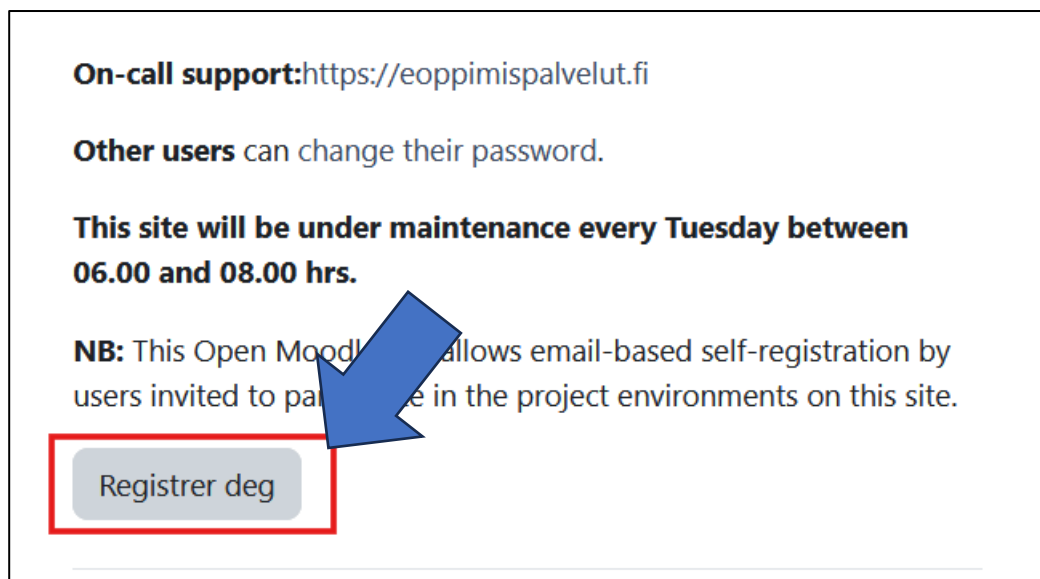
Registrering i læringsplattformen Open Moodle

1. Gå til adressa <https://openmoodle.eoppimispalvelut.fi/> i nettleseren din.

Velg norsk som språk nederst på siden, som vist på bildet nedenfor, ved å klikke på knappen der det står engelsk (en). En meny åpnes der du kan velge norsk (no).



2. Klikk på knappen **Register deg**.



3. I feltet Brukernavn skriver du inn brukernavnet ditt i formatet **fornavn.etternavn**. Passordet må være minst 8 tegn langt. Du kan skrive ned brukernavn og passord så du husker det.

Ny brukerkonto

Brukernavn !

Det nye passordet ditt må oppfylle følgende krav; minst 8 tegn

Passord !

E-postadresse !

E-post (igjen) !

4. Skriv inn resten av informasjonen din og godta nettstedets bruksvilkår ved å merke av i boksen **Jeg forstår og godtar**.

Klikk på knappen **Lag en ny brukerkonto** -painiketta.

Land

Avtale for bruk av portalen

Brukervilkår

Jeg forstår og godtar !

5. Det vil dukke opp et varsel i nettleseren din om at en melding er sendt til e-postadressen din angående bekreftelse av registreringen din. Klikk på **Fortsett**-knappen.

Hjem / Godkjenn kontoen din

Lapinkampus Open Moodle


En e-post er nå sendt til adressen j[redacted]@hotmail.fi

Den inneholder informasjon om hvordan du fullfører registreringen.

OBS! Bekreft via URL straks du har fått e-posten. Går det for lang tid vil bekreftelsesprosessen bli automatisk annullert og du må begynne på nytt.
Hvis du fortsatt har problemer, vennligst ta kontakt med administrator for portalen.

[Fortsett](#)

6. Gå til e-posten din og se etter en e-post sendt av **Admin user (via Lapinkampus Open Moodle)** med emnet **Lapinkampus Open Moodle: kontobekreftelse**.

 **Admin User (via Lapinkampus Open Moodle)** 12.18

Lapinkampus Open Moodle: kontobekreftelse

Hei, Det er opprettet en forespørsel opprettelse av en brukerkonto på 'Lapinkamp...

Åpne meldingen og klikk på lenken i meldingen for å bekrefte kontoen du opprettet.


Hei,

Det er opprettet en forespørsel opprettelse av en brukerkonto på 'Lapinkampus Open Moodle' med din epostadresse.

Gå til denne nettadressen for å bekrefte kontoen:

<https://openmoodle.eoppimispalvelut.fi/login/confirm.php?data=JbqR2oDq13SUo5S/johanna%2Etest>

OBS: Bekreft ved å klikke på denne lenken straks du har fått e-posten. Går det for lang tid vil bekreftelsesprosessen bli annullert og du må begynne på nytt!



Etter bekreftelse vil det vises en tekst i nettleseren din som sier at registreringen din er godkjent. Klikk på **Fortsett**-knappen.



7. Du har nå logget inn på læringsplattformen Open Moodle.